

SEKISUI CONTAINER CATALOG


セキスイ コンテナ 劇場



「ペレット・フェレット」です

セキスイは、くらし、街、産業の
いろいろなモノになって活躍しているよ！

コンテナ！



PON!

例えば…

PON!



リサイクル！

PON!



透明エコガスター！



探してみてね。いつもみんなの身近にいるよ。 **SEKISUI**

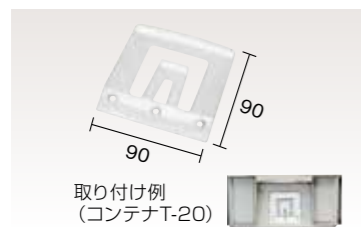
セキスイコンテナ

SEKISUI CONTAINER CATALOG

関連製品




カードラック (溶着取り付けタイプ)



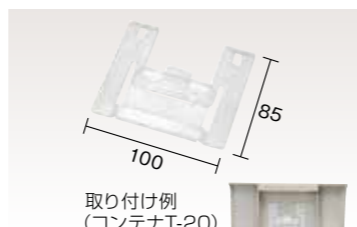
S-90 (リベット止め)

材質: PP カラー: ●ナチュラル
梱包数: 2,000



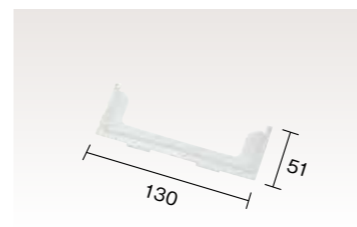
F-77

材質: PP カラー: ●ナチュラル
梱包数: 100




A#85

材質: PP カラー: ●ナチュラル
梱包数: 1,000



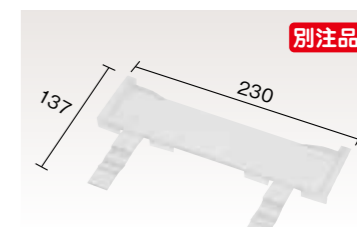
TC-1

材質: PP カラー: ●ナチュラル
梱包数: 1,500
適応コンテナ: TC-1・2、TC-1N



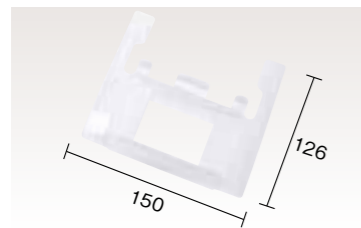
TPR-45

材質: PP カラー: ●ナチュラル
梱包数: 200
適応コンテナ: TPR-40、TPR-45



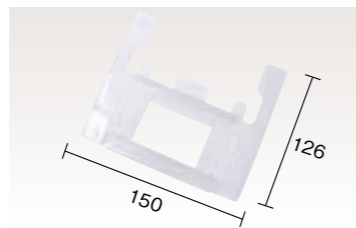
TR-65

材質: PP カラー: ●ナチュラル
梱包数: 200
適応コンテナ: TR-60、
TRW-34-44-54-42-77、FSN-75F



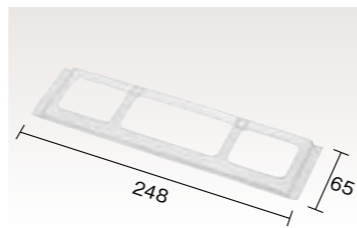
#160N

材質: PP カラー: ●ナチュラル
梱包数: 300



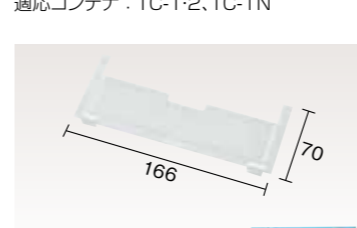
#180

材質: PP カラー: ●ナチュラル
梱包数: 300



F-65

材質: PP カラー: ●ナチュラル
梱包数: 350



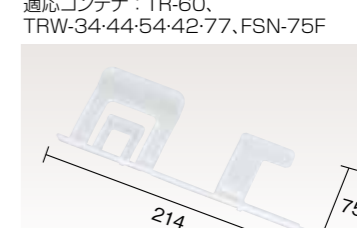
TR-70

材質: PP カラー: ●ナチュラル
梱包数: 500
適応コンテナ: TR-27-37-47




PZ-4001

材質: PP カラー: ●ナチュラル
梱包数: 200
適応コンテナ: PZ-0001-0002-0003




QR-01

材質: PP カラー: ●ナチュラル
梱包数: 200
適応コンテナ: TP-131-331-
331S-332-342-342-II-361-362-362F、T-14-II、
T-20-III、T-28-II、GL-531、GL-531.5、GL-321、GL-321.5



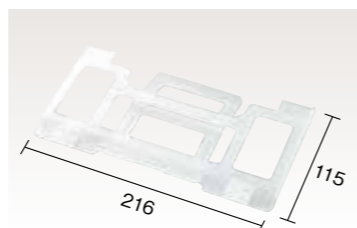
TR-60

材質: PP カラー: ●ナチュラル
梱包数: 400



OCK-68

材質: PP カラー: ●ナチュラル
梱包数: 600



#155K

材質: PP カラー: ●ナチュラル
梱包数: 150



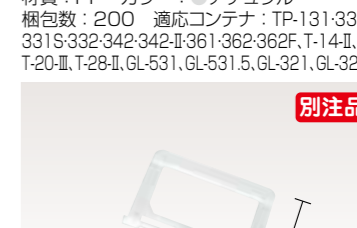
QR-22

材質: PP カラー: ●ナチュラル
梱包数: 200
適応コンテナ: TP-131-331-
331S-332-342-342-II-361-362-362F、T-14-II、
T-20-III、T-28-II、GL-531、GL-531.5、GL-321、GL-321.5



B#35

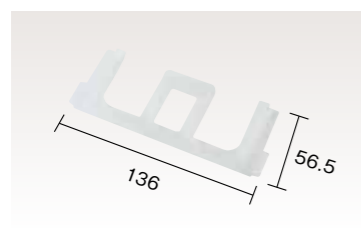
材質: PP カラー: ●ナチュラル
梱包数: 1,250
適応コンテナ:
BT-18M-18B-22-28、TR-50



B#50


材質: PP カラー: ●ナチュラル
梱包数: 200
適応コンテナ:
BT-15-20M-20B

カードラック (ワンタッチ取り付けタイプ)



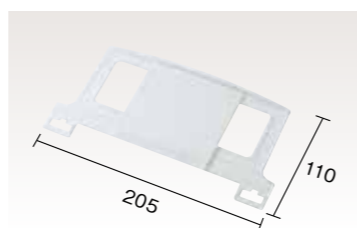
MGCCA

材質: PP カラー: ●ナチュラル
梱包数: 700
適応コンテナ: MGC-50-75



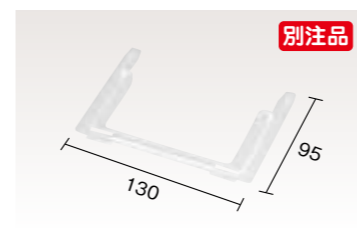
OCK-105

材質: PP カラー: ●ナチュラル
梱包数: 140
適応コンテナ: OC-75L-OC-75N



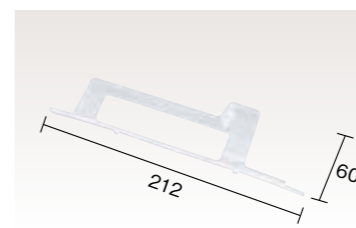
OCK-110

材質: PP カラー: ●ナチュラル
梱包数: 300
適応コンテナ: OC-40L-
50L-55B-95B、OTS-40、MGC-50-75
※OC-75LはOCK-105対応



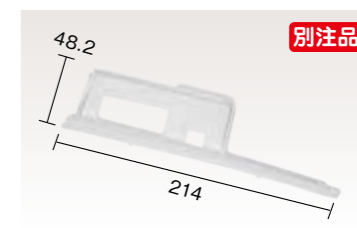
P-90H

材質: PP カラー: ●ナチュラル
梱包数: 200
適応コンテナ: P-90H



TP-003

材質: PP カラー: ●ナチュラル
梱包数: 200
適応コンテナ: TP-131-331-
331S-332-342-342-II-361-362-362F、T-14-II、
T-20-III、T-28-II、GL-531、GL-531.5、GL-321、GL-321.5



TP-005

材質: PP カラー: ●ナチュラル
梱包数: 400
適応コンテナ: TP-131-331-
331S-332-342-342-II-361-362-362F、T-14-II、
T-20-III、T-28-II、GL-531、GL-531.5、GL-321、GL-321.5



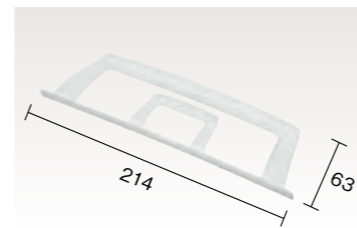
OCK-210

材質: PP カラー: ●ナチュラル
梱包数: 100
適応コンテナ: OC-75AZ



TS

材質: PP カラー: ●ナチュラル
梱包数: 450
適応コンテナ: TS-5-46、T-20-II、T-9-II
GL-531、GL-531.5



TP-110

材質: PP カラー: ●ナチュラル
梱包数: 500
適応コンテナ: TP-131-331-
331S-332-342-342-II-361-362-362F、T-14-II、
T-20-III、T-28-II、GL-531、GL-531.5、GL-321、GL-321.5

乾電池分別ボックス



別注品

乾電池分別ボックス#2

材質：PP カラー：●レッド
梱包：40

コンテナに手軽にセットでき、乾電池の分別・回収に便利な乾電池分別ボックス。フランジ幅26mm以下のコンテナに使用できます。

パレット

※10枚未満の場合は、別途運賃を申し受けます。

輸出梱包用ワンウェイ仕様



H04-1200

仕様：片面4方差し
サイズ：1,200×1,000×H120mm
質量：6.5kg
動荷重：1,000kg
静荷重：1,000kg
材質：リサイクルPP
カラー：●ブラック
※「韓国製(National Plastic Co.,Ltd.)」

輸出梱包用ワンウェイ仕様



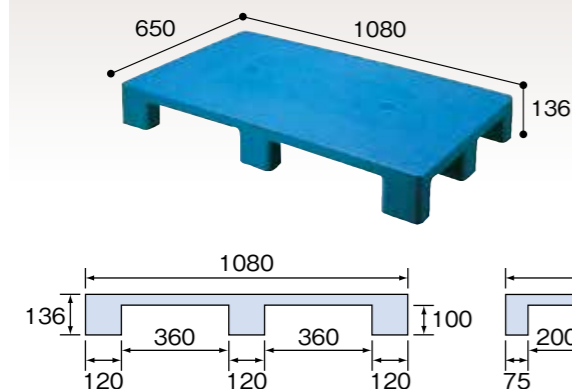
H04-1100

仕様：片面4方差し
サイズ：1,100×1,100×H120mm
質量：6.2kg
動荷重：1,000kg
静荷重：1,000kg
材質：リサイクルPP
カラー：●ブラック
※「韓国製(National Plastic Co.,Ltd.)」

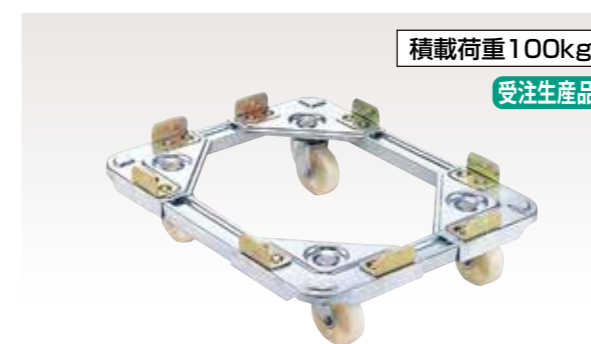
J-650CS(4方差し)

スキットタイプ・単面形

重量：7.9kg 最大積載荷重：500kg
材質：PP カラー：●ブルー
梱包：1
ハンドパレット使用可否：可




キャリー(スチール)



マルチキャリー

材質：スチール
梱包：1
キャスター：φ75(自在/4ヶ)・ナイロン車
※組み立て式 ※別注サイズも承ります。

品番	有効寸法
No.11	330~430×440~540
No.12	310~410×530~630
No.13	360~460×530~630
No.14	380~480×610~710



スタックキャリー

材質：スチール・PP カラー：●ブルー
梱包：1
キャスター：φ75(自在/4ヶ)・ナイロン車
※組み立て式
※使用しない時はスタックでき、コンパクトに収納できます。

品番	有効寸法	品番	有効寸法
No.01	320~420×320~420	No.07	420~520×620~720
No.02	320~420×420~520	No.08	420~520×720~820
No.03	320~420×520~620	No.09	520~620×520~620
No.04	320~420×620~720	No.10	520~620×620~720
No.05	420~520×420~520	No.11	520~620×720~820
No.06	420~520×520~620		

キャリア（樹脂製）

受注生産品

- 耐久性、軽量化を追求した画期的なキャリア。
- 豊富なカラーバリエーションで、用途により使い分けもできます。
- プラキャリア、スリムキャリアは、ご要望に応じたサイズで製作いたします。

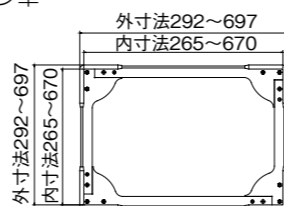


積載荷重120kg

1台より承ります

スリムキャリア

材質：PP カラー：●グレー ●ブルー
 キャスター：φ75（自在／4個）ナイロン車
 サイズフリー
 梱包：1

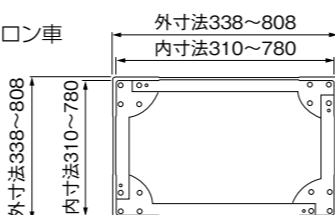


積載荷重150kg

1台より承ります

プラキャリアライト

材質：PP
 カラー：●ブルー ●レッド ●ブラック
 キャスター：φ75（自在／4ヶ）ゴム車 or ナイロン車
 カラープレート付：
 別注にてネーム入れが可能
 サイズフリー
 梱包：1



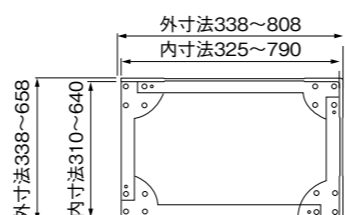
積載荷重200kg

プラキャリアカットタイプ

1台より承ります

プラキャリア

材質：カルブ カラー：●グレー
 キャスター：φ75（自在／4ヶ）ゴム車 or ナイロン車
 カラープレート付：
 別注にてネーム入れが可能
 サイズフリー
 （上記参照 但し、
 カットタイプのみ下記）
 梱包：1



付属品・オプション



- カラープレート（付属品）
 ブラック、グレー…ブラックプレート
 ブルー…ブループレート
 レッド…レッドプレート
- カラープレート（オプション）
 イエロー、レッド、ブルー、グリーンの
 4色がございます。
 ご希望プレートに交換が可能です。
- キャスター（オプション）
 φ75（ウレタン）、
 φ100（ゴム、ナイロン、ウレタン）、
 2輪固定ストッパー付（自在車のみ）も
 ございます。

サイズ、重量 （例）

	OC-30,40,50用	OC-55,75用+95用	P60,90,120用
サイズ（外寸）	568×404	688×478	611×426
サイズ（内寸）	540×376	660×450	538×398
自重（ゴム車）	約4,190g	約4,415g	約4,223g

プラスペーサー

ワンタッチで鉄筋をしっかりと支え、
 コンクリートの正確なかぶり厚を実現。



材質：リサイクル材（ポリオレフィン系）
 対応鉄筋：D10、D13兼用
 耐荷重：200kg

- 鉄筋を2カ所でしっかりと保持
- コンクリートを隙間なく充填
- 軽量でかさばらず、輸送も効率的

1個で
H60/70mm

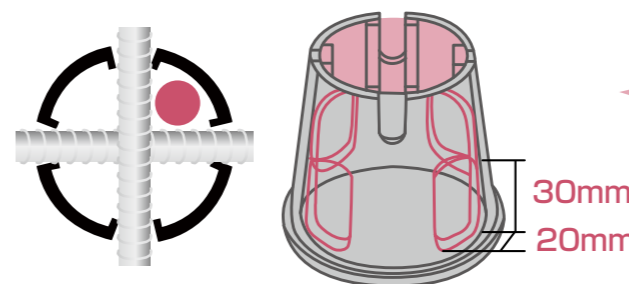


2個重ねて
H90/100mm



4通りの高さで、コンクリートかぶり厚に対応

コンクリートを隙間なく充填



上部は大開口、側面にも開口部を
 設けたので、コンクリートの打設時
 に空気抜けが良く、内部にムラな
 く充填できます。

鉄筋交差部も乗せるだけで固定



鉄筋交差部に配置すれば、2本の鉄筋を上部U字溝に乗せるだ
 けでしっかり固定できます。

軽量でかさばらず、輸送も効率的

プラスチック製のため軽量です。積み重ねもできるのでかさばらず、輸送も効率的です。

ハトプロテクター®

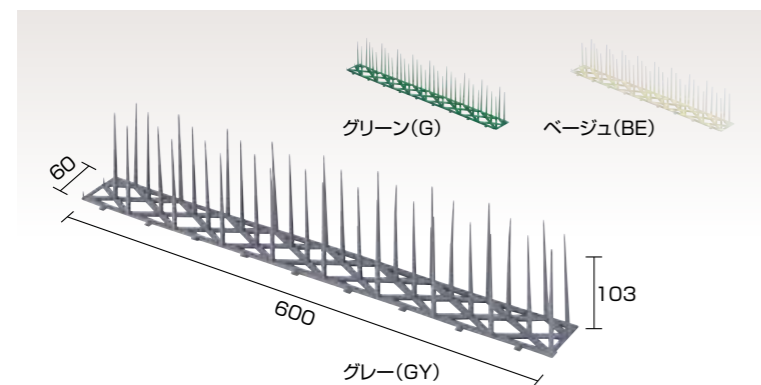


ハト造巣防止マット、「ハトプロテクター®」

最近、都市圏の建物に被害が続出しているハトのフン害は、建物の美観を損なうばかりか、人体にも悪影響を及ぼします。特にフンは酸性が強く、腐食性があるため、悪臭や寄生虫の発生の原因にもなりかねません。セキスイ「ハトプロテクター」は施工が簡単で、ハトを傷つけることなく、建物のフン害防止に役立ちます。

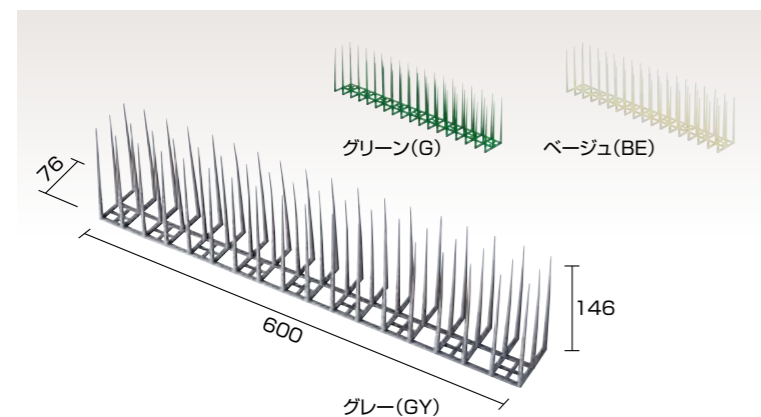
特長

- ◎本品はプラスチック製で、鳥を傷つけることはありません。
- ◎簡単に連結して広げられますので、広い面積でも自在に対応できます。
- ◎切断などの加工が簡単にできますので、柱や突出部でも手軽に取り付けられます。
- ◎薬品などと異なり、取り替える必要がなく長期的に使用できます。
- ◎重量が軽く、高い所や施工が困難な場所もラクに対応できます。



I型 入数単位での出荷

針山高さ：100 針本数：36本
材 質：PP
カラー：●グレー ●グリーン ●ベージュ
梱 包：60
※広範囲なスペースが必要な場合に最適です。
2枚3枚と並べてお使いください。



II-N型 入数単位での出荷

針山高さ：142 針本数：54本
材 質：PP
カラー：●グレー ●グリーン ●ベージュ
梱 包：48
※底面の外側の部分の枠を取っているため、ハトがとまれません。

こんな場所からの需要が増えています。



駅のホーム (写真左)
多くの人が集まる駅は、迷惑フン害が最も多いところ。

高速道路・橋梁 (写真右)
高架下はハトの巣になりやすく周辺環境へのフン害防止が重要。

その他の施工場所

- 社寺・仏閣などの文化財。
- 衛生管理が必要なスーパー、商店。
- 倉庫などの商品管理場所。
- 駐車場などの屋外施設。

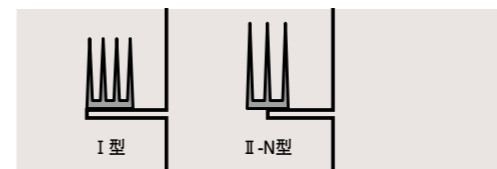
簡単な施工でフン害防止のお役に立ちます。

専用止め具の種類と施工方法

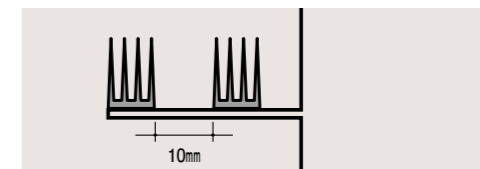
	止め具CⅠ型用 (着脱式)	止め具CⅡ-N型用 (着脱式)	クランプⅠ型・Ⅱ型共用 (固定式)
専用止め具	 材質：SUS301 梱包：120 入数単位での出荷	 材質：SUS301 梱包：100 入数単位での出荷	 梱包：100 入数単位での出荷
取り付け状態			
取り付け場所	コンクリート、金属、各種ボードなど		H型鋼、C型鋼など
取り付け方法	①上図のように、止め具CのU溝を本体連結部のない針に合わせます。 ②止め具Cを本体にはめ込みます。 (この際、本体と止め具に余裕を持たせてください。) ③止め具裏面に接着剤を塗布し、取り付け場所に接着します。 (釘打ちの場合、釘打ち用穴に釘を打ち込んでください。)		上図のように、中央穴に本体内側の針を通し、クランプを締めて固定します。

取り付け方法と取り付け上の注意

- 本体はハトが飛来してくる側に並べます。

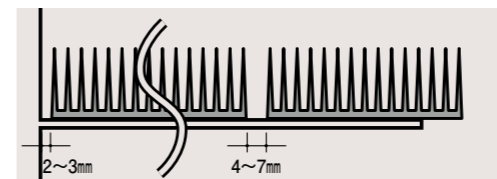


本体の向きは、本体連結部がハトの飛来する側にこないようにしてください。本体はハトが飛来する場所側の端いっぱいにつけてください。

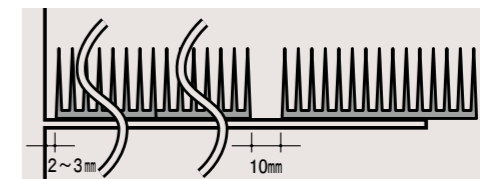


奥行が広いときは2列、3列と取り付けても構いません。その時の列間隔は約10mmにしてください。

- 本体は熱膨張しますので、並べる時は間隔をあけてください。



本体を並べ始める時は、建物より2~3mm離して取り付け、本体間は4~7mmの間隔をとってください。



2枚連結して本体を使用する時は、次の2枚連結との間に約10mmの間隔をとってください。

施工上の注意


1. 屋によくハトが止まる場所と夜のねぐらにしている場所を確認してください。
2. 鳥のフンが落ちていた箇所を調べ、その上の部分（屋根など）に設置するようにしてください。
3. 施工場所のフン・ゴミ・ホコリなどをきれいに掃除してください。
4. 各種止め具と本体とに余裕（アソビ）が保てるように固定してください。
5. 接着の際、止め具接着面に油、手アカなどがつかないように気をつけてください。
6. 上記事項を配慮の上、施工場所に適した止め具を選んで固定してください。

スリーブホルダー


施工時間
20秒
以下

スリーブ管・ボイド管を差し込むだけの簡単固定

配管スリーブを型枠施工する際には、針金で固定する方法が一般的でしたが、スリーブホルダーなら鉄筋に差し込むだけで簡単に施工できます。



D-10用



D-13用

スタンダードタイプ (布基礎用) 第3692019 特許取得

- 配管の位置決めが正確で簡単に
- コンクリートのかぶり厚を一定に確保
- 鉄筋を錆びから守ります

特許
出願中



45度傾斜タイプ (ベタ基礎用)


D-10用



100φ

50φ

D-13用



100φ

50φ

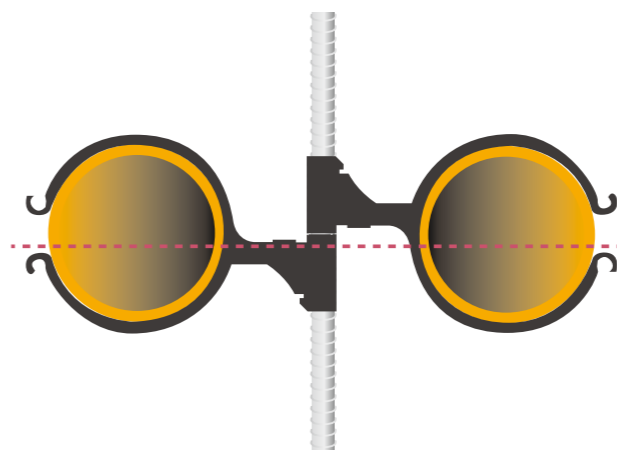
D-10仕様

種類	50φ	100φ
材質	リサイクルPP	リサイクルPP
サイズ：L×W×H(mm)	100×66×16	148×102×16
梱包(個)	500	500
標準適合スリーブ	50φ _{*1}	100φ _{*2}
対応鉄筋	D-10用	
色	黒	

D-13仕様

種類	50φ	100φ
材質	PP	PP
サイズ：L×W×H(mm)	110×66×16	152×102×16
梱包(個)	500	500
標準適合スリーブ	50φ _{*1}	100φ _{*2}
対応鉄筋	D-13用	
色	グレー	

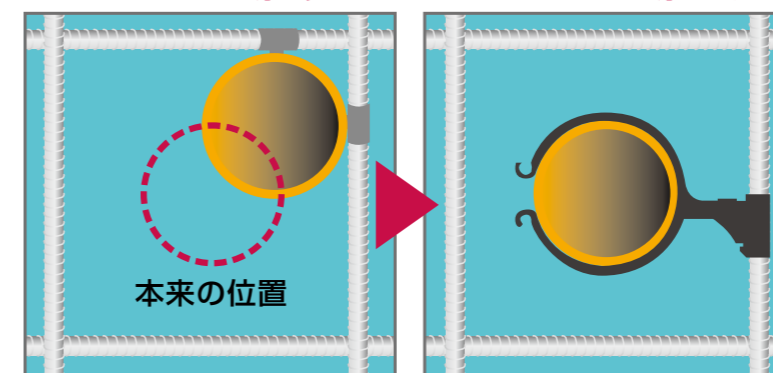
位置決め簡単。正確な平行配管も短時間。



スタンダードタイプを使えば、2本のセンターを揃えて施工することも容易。平行配管の位置決めに手間取った施工時間を大幅に短縮します。

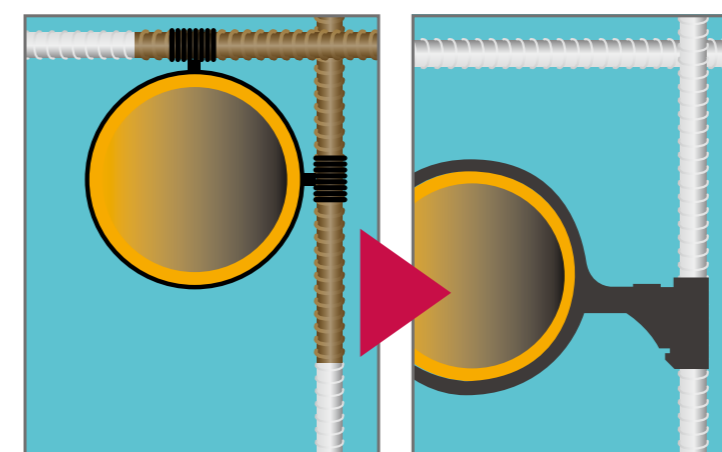
コンクリートのかぶり厚を一定に確保

コンクリートのかぶり厚が少ない コンクリートのかぶり厚が一定



これまで、配管スリーブを型枠施工する際には、結束線で固定する方法が一般的でした。この方法だと、施工時間がかかり、本来の位置ではない場所に固定したりするケースも多くありました。スリーブホルダーなら、鉄筋に差し込むだけの簡単施工。鉄筋から離れた位置に固定でき、コンクリートのかぶり厚を一定に保つことができます。

プラスチックが鉄筋を錆から守る



スリーブホルダーはプラスチック製のため、ボイド管を外した後に水が結束線を伝って鉄筋が錆びる心配はありません。

施工ミスを防ぐ「結束線フック」

フックを使って結束線で鉄筋に固定できるので、コンクリート打設時にスリーブホルダーが鉄筋から外れるのを防ぎます。



エアリーシェード



ユニークな立体構造のフラクタル日よけ

「エアリーシェード」は、樹木構造を採り入れた立体ピースをつなぎあわせてつくる、新発想のフラクタル日よけです。多数の穴が開いた立体構造が特長で、大きな開放感と良好な風通しの“木陰空間”を実現し、一枚布や一枚板の下のように熱をこもらせません。

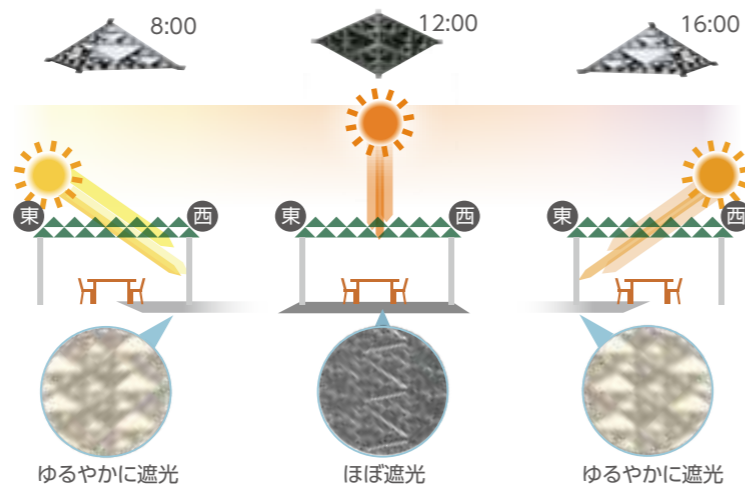


秘訣はフラクタルの立体ピース

エアリーシェードの立体ピースのカタチは、多数の木の葉の重なりを幾何学的に表した樹木構造を採り入れたもの。この立体ピースをつなぎあわせて日よけをかたりづくることで、木陰のような環境を再現します。

エアリーシェードの特長

日射が一番強い時間帯を中心に遮光し、朝夕のやわらかな光を通します。夏場のいちばん暑い南中時を中心に日射を遮る構造を実現。チリチリした暑さを感じる近赤外線も約95%カットします。太陽高度の低い冬場は逆に、多くの光を取り入れる画期的なシステム。年間を通じて心地よく過ごせます。



採用事例



公園



病院・介護施設



パーキングエリア

環境用品 (収集・分別・回収)

ご注意とお願い

- 表記中の寸法単位は全て「mm」です。
- 寸法は規格寸法ではなく参考寸法です。
- 製品サイズ・重量、梱包仕様、色、および価格は予告なく変更することがありますのでご了承ください。
- 印刷のため、色調は実物と異なる場合があります。
- リサイクル材料を使用した製品は、原料の特性上、多少の異物・気泡が含まれていることや、色調の違いがある場合があります。
- 下記商品は、入数単位での出荷となります。
リサイクルペーパーポケット／ポリペール／ポリバケツ／ポリバケツ消火用／
広口バケツ／ポリタライ／ペリカンポリ袋／メロウタイムシリーズ

