



▶ 上下同時 I 貼り封緘機 ランダム型

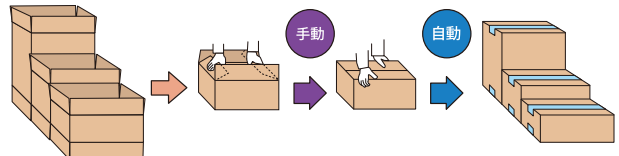
▶ **ワークメイト 41/41E** サイズの違うケースの連続封緘に適した汎用タイプ。スイッチひとつでランダム・固定が切り替え可能です。

ワークメイト 41



ワークメイト 41E

- サイドベルト方式採用で安定搬送を実現。
- テープ交換も独自のユニットでラクに行えます。
- 独自のスライド式ベルトテンション調整でサイドベルトの交換も簡単です。
- 省スペースコンパクト設計。
- 作業に便利な搬入テーブルと搬入ローラ・底フラップホルダーを標準装備（ワークメイト 41）。

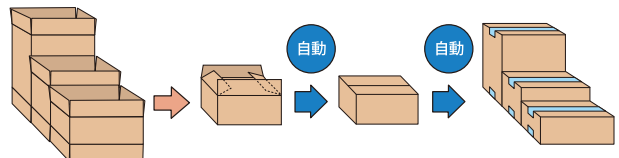


	ワークメイト 41	ワークメイト 41E
製品仕様	処理可能サイズ L : 200 mm ~ / W : 120 ~ 500 mm / H : 100 ~ 500 mm 処理可能ダンボールサイズは組合せによってできない場合があります	
最大処理能力	ランダム時 : 12 ケース / 分 固定時 : 25 ケース / 分 (60Hz 時・供給速度、ケースサイズにより変わります)	
機械サイズ	L : 1,791 mm W : 954 mm H : 1,650 mm	L : 1,089 mm W : 954 mm H : 1,650 mm
テーブル高さ	630 ~ 770 mm	
電源仕様	単相 AC100V 50/60Hz 0.4kVA 0.3kW	
空気源	0.5MPa 80Nℓ / 分	
機械重量	約 220 kg	約 205 kg
サイズ調整	不要（ランダム型と固定型の切替可能）	

ワークメイト 41 標準装備 ・ 搬入テーブル（SUS 製） ・ 搬入ローラ ・ 底フラップホルダー

▶ **ワークメイト 61 / ワークメイト 62** フラップ折込み、サイズ調整を自動的に行います。

- テープ交換以外は全ての作業を自動化した安全無人設計。
- サイズ違いのケースを混在して流せます。
- 安全カバーや各種警報装置を標準装備。
- 高い処理能力が必要なお客様にはワークメイト 62(12 ケース / 分) がおすすめです。



	ワークメイト 61 / ワークメイト 62
製品仕様	処理可能サイズ L : 250 ~ 600 mm / W : 120 ~ 500 mm / H : 90 ~ 500 mm 処理可能ダンボールサイズは組合せによってできない場合があります
最大処理能力	ワークメイト 61 : 8 ケース / 分 ワークメイト 62 : 12 ケース / 分 (供給速度、ケースサイズにより変わります)
機械サイズ	L : 2,410 mm / W : 950 mm / H : 1,780 mm
テーブル高さ	630 ~ 770 mm
電源仕様	3 相 AC200V 50/60Hz 1.2kVA 1.0kW
空気源	0.5MPa 150Nℓ / 分
機械重量	約 500 kg
サイズ調整	不要
上フラップ折込み	自動
ケースの供給	自動